



**Sanz Sobreviela**  
*Industrial y agrícola*

# MARQUESINAS DE APARCAMIENTO

CATÁLOGO DE PRODUCTOS



*Avd. Opel España, s/n. • 50290 ÉPILA (Zaragoza)*  
*Telf. 976 817 137 • fax 976 603 844*  
*info@sanzsobreviela.es • www.sanzsobreviela.es*

# MODELO MEDITERRÁNEO

Les presentamos nuestro modelo estrella, presente a lo largo de toda la geografía española, y especialmente implantado en las zonas costeras por su resistencia a ambientes salinos.

Pie: Fabricado con perfil 100x50x3 Galvanizado reforzado con nervios de perfil 80x40x3 Galvanizado y

lacado en túnel de pintura según colores de nuestra carta RAL.

Cubierta: Compuesta por 5 correas tipo C150x50x2.5 lacadas en el túnel de pintura sobre la que se atornillan chapas trapezoidales lacadas de 0.6 mm de espesor y 5 metros de longitud.



## Accesorios:

- Tornillería Zincada Lacada en el RAL que desee.
- Remates Lacados en el mismo color que la cubierta.
- Kit de suministro e instrucciones en el caso de que desee montarlo usted mismo.
- Canal para agua de lluvia opcional.

## INFORMACIÓN DE INTERÉS:

- Distancia estándar entre pies: 5 metros.
- Anchura plaza aparcamiento estándar: 2.5 metros.

- Profundidad de la plaza: 5 metros.

- Altura máxima en punta: 2.4 metros.

## CARGAS SOPORTADAS:

- Nieve: 40 Kg/m<sup>2</sup>.
- Viento: 100 Kg/m<sup>2</sup> = 144 Km/h.

## CIMENTACIÓN Y ARMADURA:

- Según zona geográfica y exposición al viento


Colores disponibles en tarifa:



RAL 5010



RAL 6005



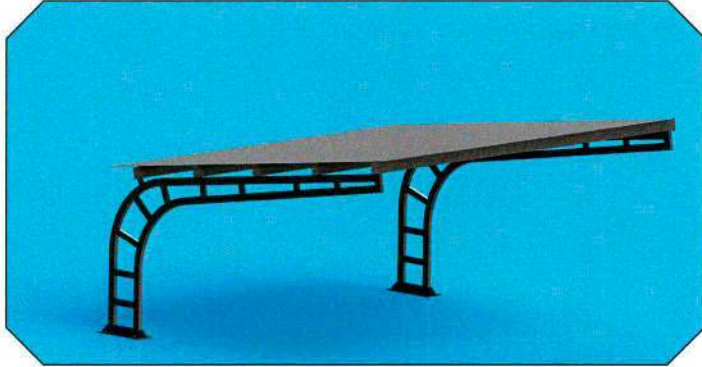
RAL 9010

Otros colores: Consultar disponibilidad y precios.

# MODELO MEDITERRÁNEO BÁSICO

Les ofrecemos la posibilidad de disfrutar de una marquesina de aparcamiento de garantías sin renunciar al diseño. Se trata de una marquesina inspirada en nuestro modelo estrella (MODELO MEDITERRÁNEO) pero a un menor coste, gracias a la reducción del número de nervios del pie:

Pie: Fabricado con perfil 80x40x3 Galvanizado refor-



## INFORMACIÓN DE INTERÉS:

- Distancia estándar entre pies: 5 metros.
- Anchura plaza aparcamiento estándar: 2.5 metros.
- Profundidad de la plaza: 5 metros.
- Altura máxima en punta: 2.4 metros.

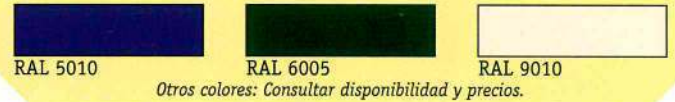
zado con nervios de perfil 80x40x3 Galvanizado y lacado en túnel de pintura según colores de nuestra carta RAL.

Cubierta: Compuesta por 5 correas tipo C150x50x2.5 lacadas en el túnel de pintura sobre la que se atornillan chapas trapezoidales lacadas de 0.5 mm de espesor y 5 metros de longitud.

## Accesorios:

- Tornillería Zincada Lacada en el RAL que desee.
- Remates Lacados en el mismo color que la cubierta.
- Kit de suministro e instrucciones en el caso de que desee montarlo usted mismo.
- Canal para agua de lluvia opcional.

Colores disponibles en tarifa:



Otros colores: Consultar disponibilidad y precios.

## CARGAS SOPORTADAS:

- Nieve: 40 Kg/m<sup>2</sup>.
- Viento: 120 Km/h.

## CIMENTACIÓN Y ARMADURA:

- Según zona geográfica y exposición al viento

# MODELOS 200/180 - 180/160

Si está usted buscando una marquesina económica y funcional, los modelos 200/180 y 180/160 son la solución. Fabricados con viga IPE200 (pilar) y viga



IPE180 (voladizo) o con viga IPE180 (pilar) y viga IPE160 (voladizo), estas marquesinas le ofrecen un techo para sus vehículos a un módico precio.

## MODELO 200/180:

- Pies arriostrados mediante 4 correas C150x50x2.5 mm sobre las que se colocan chapas trapezoidales lacadas de 0.5 mm de espesor y 4.5 metros de largo.

## MODELO 180/160:

- Pies arriostrados mediante 3 correas C150x50x2.5 mm sobre las que se colocan chapas trapezoidales lacadas de 0.5 mm de espesor y 4 metros de largo.

## INFORMACIÓN DE INTERÉS:

- Distancia estándar entre pies: 5 metros.
- Anchura plaza aparcamiento estándar: 2.5 metros.

## CARGAS SOPORTADAS:

- Nieve: 30 Kg/m<sup>2</sup>.
- Viento: 100 Km/h.

## COMPLEMENTOS

Le ofrecemos también la posibilidad de restringir el acceso a determinadas plazas de aparcamiento mediante la instalación de nuestro PIVOTE ANTIPINCHAZOS.

Se trata de un pivote fabricado en chapa galvanizada y lacado en túnel de pintura en RAL 1021 (amarillo) y construido de tal manera que, mientras permanece tumbado, las ruedas del vehículo pueden pasar sobre el mismo sin sufrir ningún daño (especialmente cor-

tes por aristas vivas). Presenta gran resistencia a las deformaciones y abolladuras con el paso del tiempo, así como a la oxidación.

Se suministra en un Kit que incluye la tornillería para su anclaje al suelo y un candado con llave para mantenerlo en posición vertical cuando usted no use su plaza de aparcamiento.

Especialmente recomendado para centros comerciales, edificios oficiales y comunidades de vecinos.



## VALLADOS PERIMETRALES Y PUERTAS

Somos fabricantes de todo tipo de vallados perimetrales a medida, según las necesidades de cada cliente. Disponemos de un catálogo de diseños propios, si bien le presupuestamos y fabricamos el vallado que usted desee, adaptándonos a sus gustos y necesidades. Pídanos presupuesto sin compromiso.



DISTRIBUÍDO POR:

